

## Інструкція для студентів з використання елемента «Завдання» на прикладі курсу Медіаосвіта та медіаграмотність

Елемент «Завдання» на курсі позначається піктограмою  Рис.1.

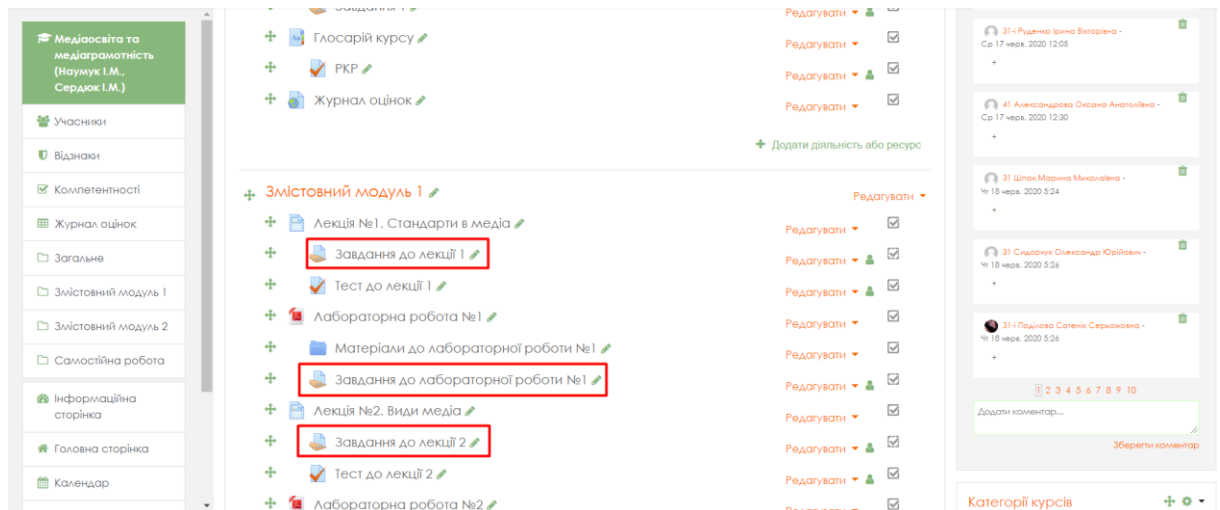


Рис.1. Елемент «Завдання» курсу Медіаосвіта та медіаграмотність.

При натисканні на піктограму відкривається завдання на виконання Рис.2.

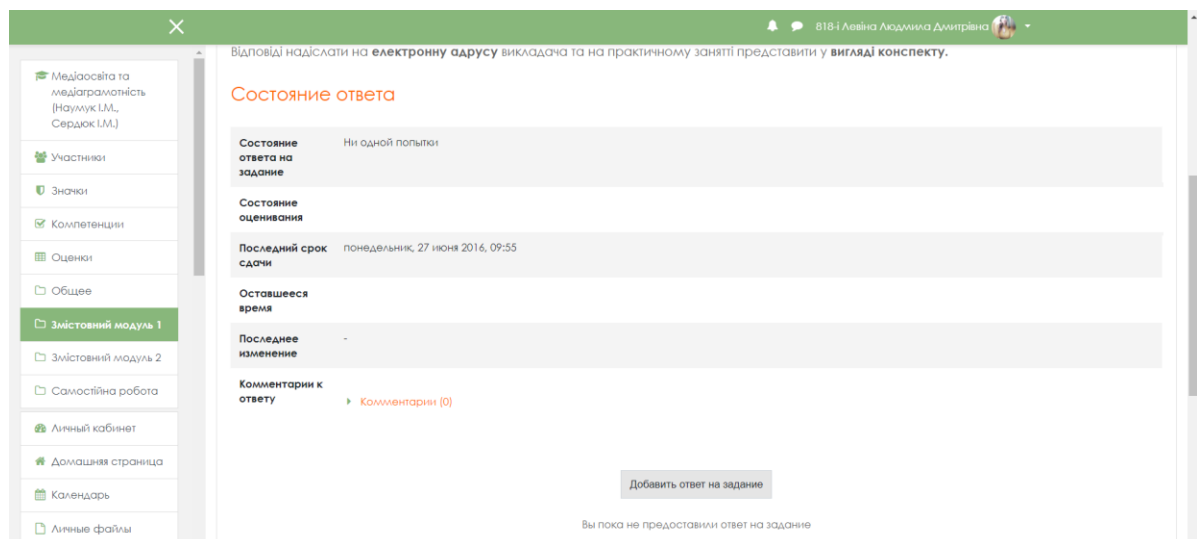


Рис.2. Відкритий елемент «Завдання».

На прикладі курсу Медіаосвіта та медіаграмотність завантажуюмо відповіді до елемента «Завдання» (Рис.3).

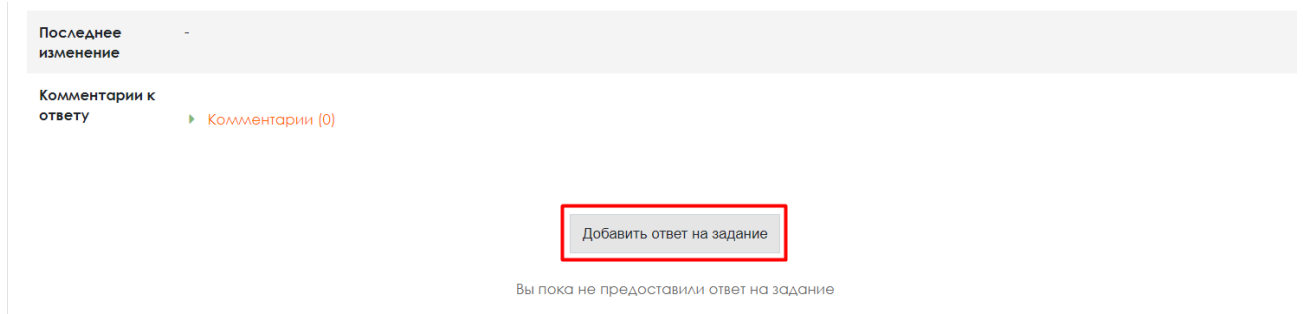


Рис.3. Відкрите діалогове вікно

#### 4. Обираємо завантажити файл (Рис.4).

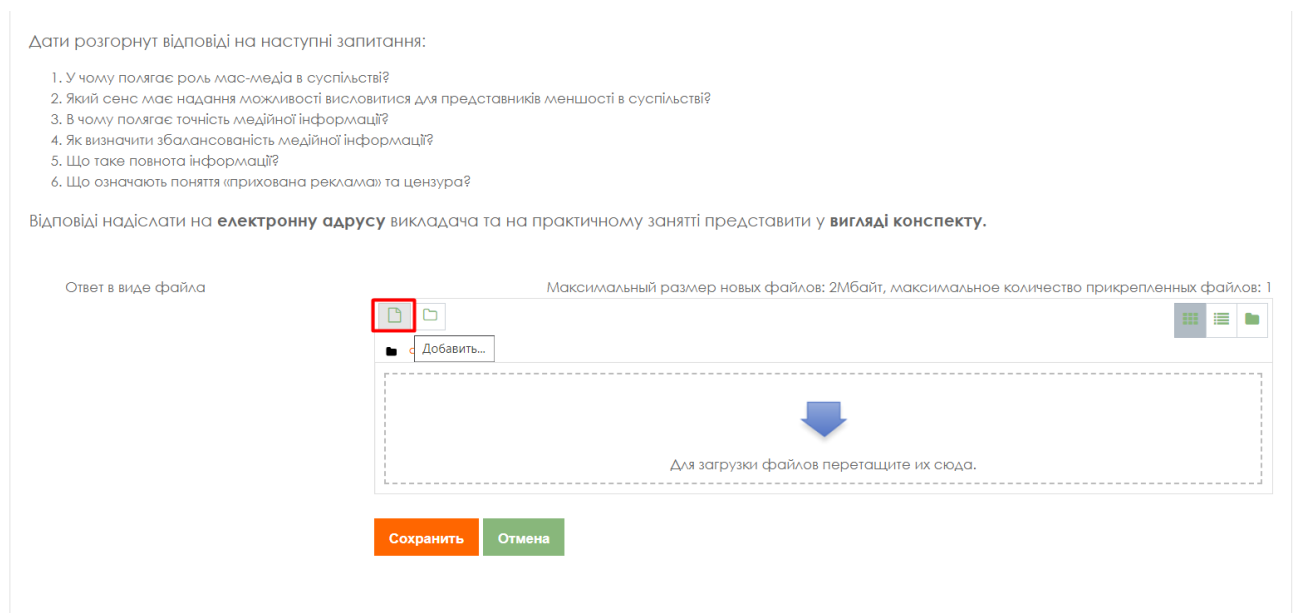


Рис. 4. Меню завантаження файлів.

#### 5. Завантажуємо відповідь (Рис.5).

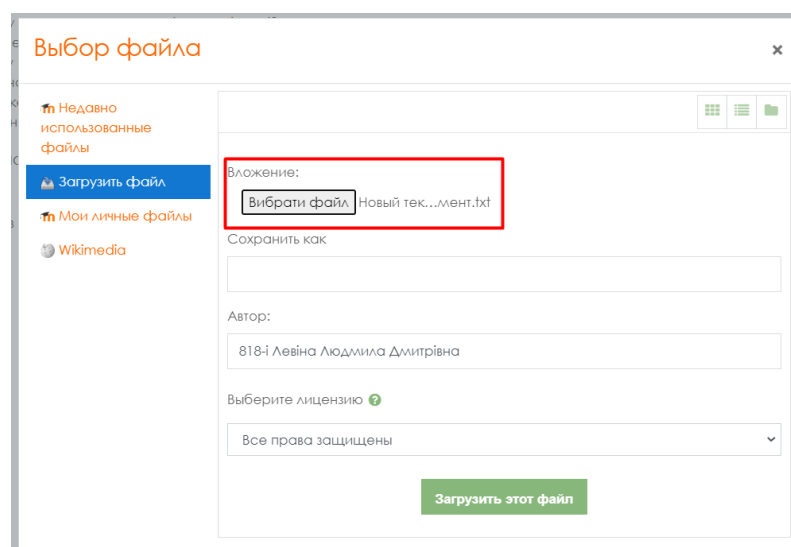


Рис.5. Завантаження відповіді.

## 6. Підтверджуємо завантаження файлу.

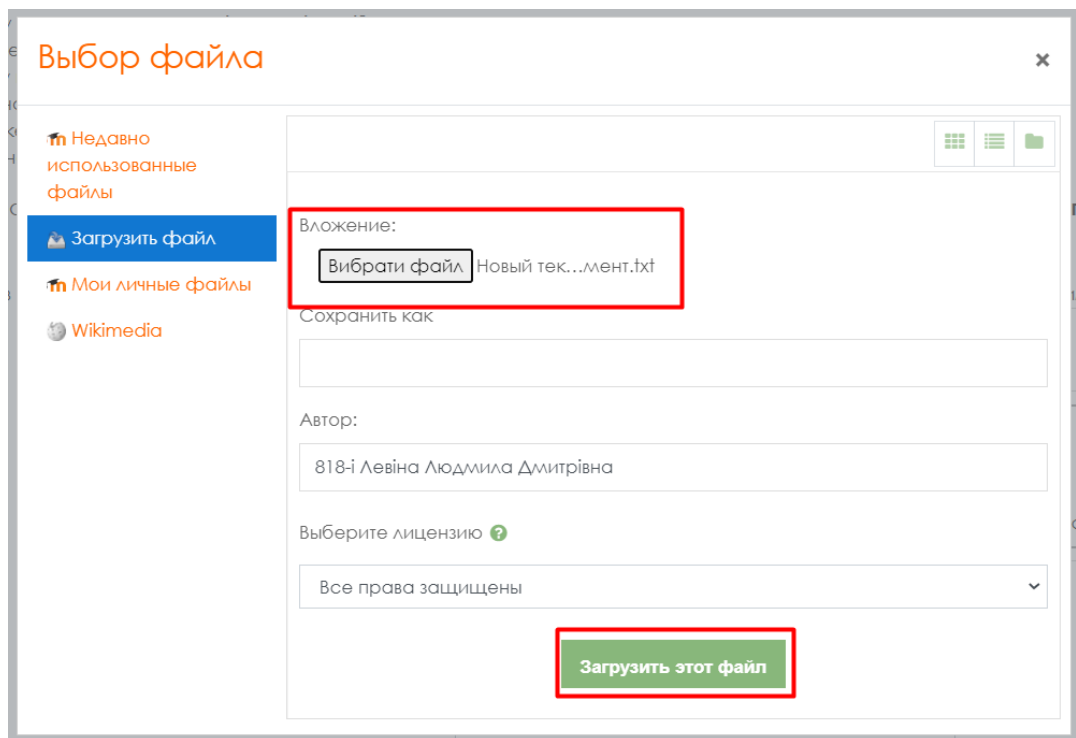


Рис.6. Підтвердження завантаження файлів.

## 7. Зберігаємо роботу (Рис.7).

Дати розгорнут відповіді на наступні запитання:

1. У чому полягає роль мас-медіа в суспільстві?
2. Який сенс має надання можливості висловитися для представників меншості в суспільстві?
3. В чому полягає точність медійної інформації?
4. Як визначити збалансованість медійної інформації?
5. Що таке повнота інформації?
6. Що означають поняття «прихована реклама» та цензура?

Відповіді надіслати на **електронну адресу** викладача та на практичному занятті представити у **вигляді конспекту**.

Ответ в виде файла

Максимальный размер новых файлов: 2Мбайт, максимальное количество прикрепленных файлов: 1

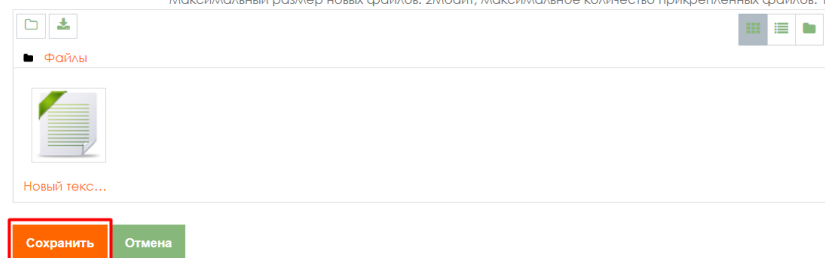


Рис.7. Зберігання результатів.

8. За необхідності можна змінити відповідь та надіслати інший файл (Рис.8). Для цього старий потрібно видалити, а новий завантажити за аналогією.

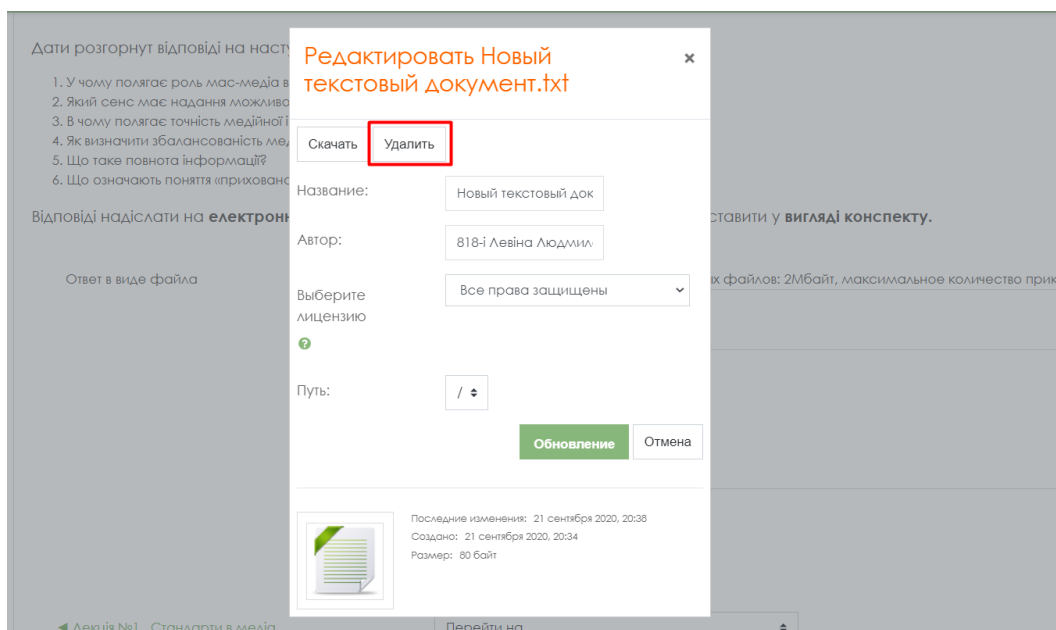


Рис. 8. Видалення відповіді.

9. Підтвердіть видалення файлу.

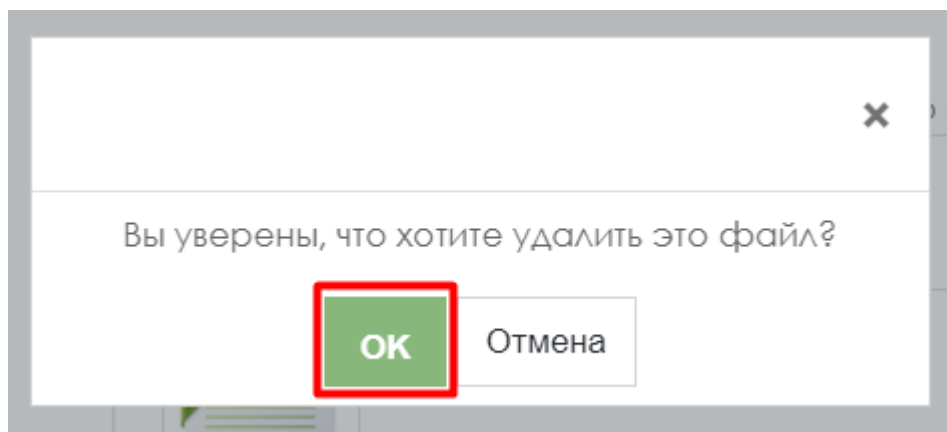


Рис.9. Підтвердження видалення файлу.

10. Для завантаження декількох документів, фото та ін., необхідно створити папку з файлами (Рис.10).

3. В чому полягає точність медійної інформації?
4. Як визначити збалансованість медійної інформації?
5. Що таке повнота інформації?
6. Що означають поняття «прихована реклама» та цензура?

Відповіді надіслати на **електронну адресу** викладача та на практичному занятті представити у **вигляді конспекту**.

Ответ в виде файла

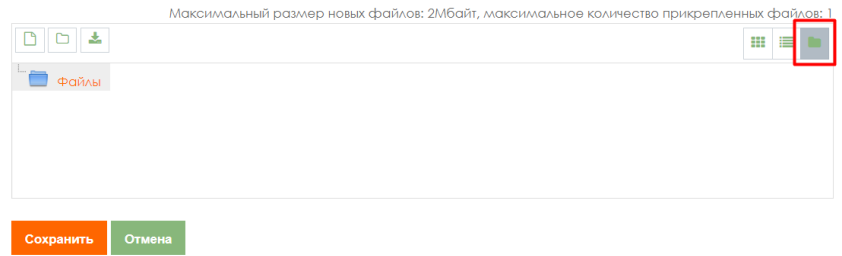


Рис. 10. Створення папки

Готово! Тепер викладач може переглянути вашу роботу.